

Pour enfants
de 8 à 12 ans

Penses-y! Préviens les Brûlures!

Peux-tu
trouver les
cinq pochettes
d'allumettes sur
cette page?

Rallie-toi à
nous et participe à
notre mission de te
protéger contre
les brûlures!



avec
Boots et Brewster
Les Deux Copains de Penses-y!
Préviens les Brûlures!



PENSES-Y!
PRÉVIENS LES BRÛLURES!

kidzsmart ©2012

LES AVENTURES EXTRAORDINAIRES DANS PENSES-Y! PRÉVIENS LES BRÛLURES! AVEC, EN VEDETTE...




Participe avec Boots, l'Oursou de Penses-y! Préviens les Brûlures! et aussi avec son inséparable et loyal ami, Brewster, à leur interminable mission de protéger les enfants!


LIVRET No. 1

LES DEUX COPAINS DE PENSES-Y! PRÉVIENS LES BRULURES!

DANS L'INQUIÉTANT TEMPS DU BAIN!




BREWSTER REGARDE LA LISTE QUE SON COPAIN BOOTS LUI A LAISSÉ. L'HEURE DU BAIN PEUT PARFOIS DEVENIR COMPLIQUÉE. QUELQUEFOIS, BREWSTER A BESOIN DE RAPPELS À LA SÉCURITÉ!



EN PREMIER, IL A FAIT COULER L'EAU FROIDE DANS LA BAIGNOIRE...
FAIT!



ENSUITE, IL A AJOUTÉ L'EAU CHAUDE...
FAIT!



FINALEMENT, IL A SOIGNEUSEMENT VÉRIFIÉ LA TEMPÉRATURE DE L'EAU AVEC SON ORTEIL. BRAVO! C'EST PARFAIT!
FAIT!

AHH...



BREWSTER A SUIVI AVEC SOIN TOUTES LES RÈGLES DE SÉCURITÉ DE BOOTS. IL S'INSTALLE DONC POUR UNE LONGUE TREMPETTE DANS LA BAIGNOIRE. C'EST DU MOINS CE QU'IL CROYAIT! CAR TOUT À COUP, IL SE SENT TIRILLÉ D'UN GRAND DÉSIR POUR UN P'TIT CASSE-CROÛTE!

OUMF! OUMF! TIRILLEMENTS D'ESTOMAC



IL A UNE ENVIE FOLLE D'UNE SEULE CHOSE QUI POURRAIT SATISFAIRE SA FAIM...



AVEC SON CASSE-CROÛTE SAVOREUX PRÈS DE LUI, BREWSTER SE LÈCHE LES BABINES EN ATTENDANT SA FRIANDISE SUCRÉE. QUAND TOUT À COUP, SON COPAIN BOOTS APPARAÎT ET SEMBLE INQUIET...

MMM...

JE SAVAIS QUE JE SENTAIS LE DANGER, MAIS QUELLE AURAIT PU ÊTRE CETTE ODEUR... UNE PÂTISSERIE DANS LE GRILLE-PAIN?! PAS ENCORE! AIE, MON P'TIT AMI, LA SALLE DE BAIN N'EST PAS LA PLACE POUR UN GRILLE-PAIN!

AUCUN APPAREIL ÉLECTRIQUE NE DEVRAIT VENIR EN CONTACT AVEC L'EAU!



EN FAIT, NOUS DEVRIONS EMPLOYER LE MOINS D'APPAREILS ÉLECTRIQUES QUE POSSIBLE DANS LA SALLE DE BAIN. AUSSI, AFIN D'ÉVITER LES BRÛLURES ET CHOCS ÉLECTRIQUES, ASSURE-TOI QU'ILS SOIENT GARDÉS LE PLUS LOIN POSSIBLE DE L'EAU!

BREWSTER ÉTAIT D'ACCORD ET JOYEUSEMENT, IL S'EST SATISFAIT D'UN SUPER CORNET DE CRÈME GLACÉE AUX CERISES!



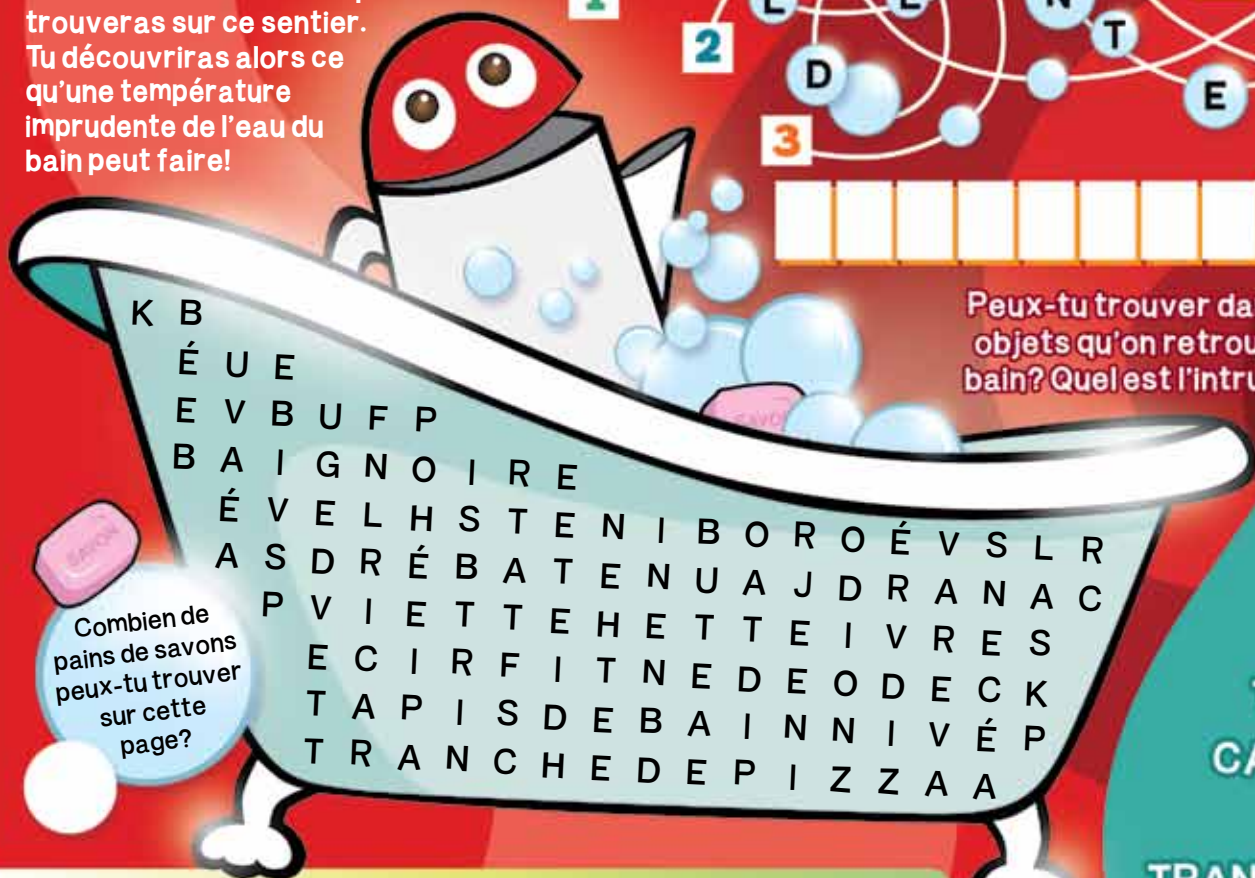
LA FIN

Les bulles de Brewster!

Brewster compte les bulles!
Compte les bulles le long de
chaque sentier et trouve quel
sentier en compte le plus. Puis, écris
dans l'ordre les lettres que tu
trouveras sur ce sentier.
Tu découvriras alors ce
qu'une température
imprudente de l'eau du
bain peut faire!



_____!




K B
É U E
E V B U F P
B A I G N O I R E
É V E L H S T E N I B O R O É V S L R
A S D R É B A T E N U A J D R A N A C
P V I E T T E H E T T E I V R E S
E C I R F I T N E D E O D E C K
T A P I S D E B A I N N I V É P
T R A N C H E D E P I Z Z A A

Peux-tu trouver dans la grille tous ces
objets qu'on retrouve dans la salle de
bain? Quel est l'intrus dans cette liste?

- ÉVIER
- SAVON
- BAIGNOIRE
- SERVIETTE
- TAPIS DE BAIN
- CANARD JAUNE
- ROBINETS
- TRANCHE DE PIZZA
- DENTIFRICE

Combien de
pains de savons
peux-tu trouver
sur cette
page?

Ces dessins montrent la façon sécuritaire de préparer et de
prendre un bon bain. Peux-tu les numéroter dans le bon ordre?



Assieds-toi loin
des robinets.



Ajoute de l'eau
chaude dans la
baignoire.



Vérifie la
température
de l'eau.



Fais couler de l'eau
froide dans
la baignoire.



- 1** Vérifie la température de l'eau du bain avant d'entrer dans la baignoire.
- 2** Rappelle à tes parents de régler la température du thermostat du chauffe-eau à 120-125 degrés.

Info-Sécurité:

Si la température de l'eau est à 130 degrés, cela peut occasionner une brûlure sévère en seulement 30 secondes. Par contre, si l'eau est à 140 degrés, il ne suffit que de 5 secondes.

LES AVENTURES EXTRAORDINAIRES DANS PENSES-Y! PRÉVIENS LES BRÛLURES! AVEC, EN VEDETTE...



BOOTS et BREWSTER!

Participe avec Boots, l'Ourson de Penses-y! Préviens les Brûlures! et aussi avec son inséparable et loyal ami, Brewster, à leur interminable mission de protéger les enfants!

LIVRET No. 2

LES DEUX COPAINS DE PENSES-Y! PRÉVIENS LES BRULURES!

DANS CATASTROPHE BÊTE DANS LA CUISINE!





Sois prudent quand tu réchauffes des aliments dans le four à micro-ondes! Les aliments réchauffés de façon inégale ainsi que les liquides chauds peuvent causer des brûlures et échaudures. Lequel, parmi ces articles, ne devrait pas être réchauffé dans le micro-ondes?

Sois Prudent dans la Cuisine!

Il y a six articles non sécuritaires dans ce dessin. Peux-tu les trouver tous et les encercler?



Réponses: Article au micro-ondes: bouteille pour bébé; zones dangereuses dans la cuisine: le four chaud, la poignée de casserole vers l'extérieur, le cordon électrique qui se balance, la tasse de liquide chaud sur le bout du comptoir, la planche à roulettes, le tapis; Vrai ou Faux: 1-vrai, 2-vrai, 3-faux, 4-vrai, 5-faux.

Vrai ou Faux?

Encerle la bonne réponse, Vrai ou Faux, pour chacune de ces phrases.

- 1 Les appareils électroménagers devraient être débranchés quand ils ne sont pas utilisés.
 VRAI FAUX
- 2 Essayer d'atteindre quelque chose au-dessus de la cuisinière risque de brûler tes vêtements.
 VRAI FAUX
- 3 La vapeur chaude qui s'échappe quand tu soulèves le couvercle d'un aliment sortant du micro-ondes n'est pas dangereuse.
 VRAI FAUX
- 4 Les carpettes dans la cuisine devraient être évitées.
 VRAI FAUX
- 5 Tu n'as pas besoin d'employer des mitaines pour enlever les chaudrons et casseroles de la cuisinière.
 VRAI FAUX



- 1 Garde toujours les aliments chauds près du centre de la table et loin des rebords du comptoir.
- 2 Ne joue pas dans la cuisine et éloigne-toi de la cuisinière ou d'un four chaud.

Info-Sécurité:
Quatre-vingt-quinze pour cent des blessures liées aux échaudures ont lieu dans les maisons.

LES AVENTURES EXTRAORDINAIRES DANS PENSES-Y! PRÉVIENS LES BRÛLURES! AVEC, EN VEDETTE...

BOOTS et BREWSTER!

Participe avec Boots, l'Ourson de Penses-y! Préviens les Brûlures! et aussi avec son inséparable et loyal ami, Brewster, à leur interminable mission de protéger les enfants!

LIVRET No. 3

LES DEUX COPAINS DE PENSES-Y! PRÉVIENS LES BRULURES!

DANS DÉGATS DANS LE SOUS-SOL!

C'ÉTAIT JOUR DE NETTOYAGE. BREWSTER AVAIT PROMIS À BOOTS QU'IL NETTOIERAIT LE SOUS-SOL. BOOTS ADORE NETTOYER - MAIS PAS BREWSTER!

MAIS QU'EST-CE QUE C'EST ÇA? DES CHOSE DANGEREUSES TRAÎNENT ICI ET LÀ!

BREWSTER TENAIT MORDICUS À FINIR SON TRAVAIL. IL NE VOULAIT PAS ÊTRE DÉRANGÉ SOUS AUCUN PRÉTEXTE.

IL EMPILE SES LIVRES.

IL TRIE ET MET DE L'ORDRE DANS SON ÉQUIPEMENT DE SPORTS...

MAIS TOUT À COUP, IL VOIT QUELQUE CHOSE DU COIN DE L'OEIL. BREWSTER PERD SA CONCENTRATION...

AIE!

SES ESPADRILLES FAVORITES! BREWSTER ALLUME UNE BOUGIE POUR Y VOIR MIEUX. SES SOULIERS ONT VRAIMENT BESOIN D'UN BON NETTOYAGE. IL REGARDE PARTOUT, EN QUÊTE DE QUELQUE CHOSE AVEC LEQUEL IL POURRAIT NETTOYER SES ESPADRILLES.

AHAH! C'EST PARFAIT. ÇA VA FONCTIONNER. PENSE-T-IL. IL PREND UN CONTENANT ROUGE REMPLI DE LIQUIDE ET DÉPOSE SA BOUGIE POUR UN MOMENT.

ARRÊTE!

QUE PENSEZ-VOUS LES AMIS? EST-CE QUE NOTRE COPAIN BREWSTER EST SUR LA BONNE PISTE ICI? MAIS NON VOYONS! ENSEMBLE, VOUS ET MOI, RAPPELONS À BREWSTER LES RÈGLES DE SÉCURITÉ AVANT QU'IL NE SOIT TROP TARD!

EN PREMIER, MON P'TIT AMI, ON NE JOUE JAMAIS AVEC DES ALLUMETTES, ET SURTOUT PAS, PRÈS DES FLAMMES!

CE CONTENANT ROUGE EST REMPLI D'ESSENCE! ON NE S'EN SERT QUE POUR FAIRE LE PLEIN D'UN VÉHICULE. ON NE DOIT JAMAIS S'AMUSER AVEC OU L'EMPLOYER POUR AUTRE CHOSE. VIENS, ON VA SORTIR CE CONTENANT ROUGE DU GARAGE.

EH, DIS, PENDANT QU'ON VA AU GARAGE, POURQUOI NE PAS APPORTER CE BALAI AUSSI?!

ON PEUT S'AMUSER ET BALAYER EN MÊME TEMPS PENDANT QU'ON EST LÀ, NON?!

HMPF...

LA FIN

Les pochettes d'Allumettes Identiques!

Peux-tu trouver les deux pochettes d'allumettes identiques?



Quel contenant est employé pour entreposer l'essence de façon sécuritaire?



Colorie toutes les lettres avec un point à l'intérieur. Démêle les lettres restantes et tu pourras compléter ce message important!

KNUF
inJPRIS
BéAy

On n'emploie de l'essence seulement que pour faire le plein d'un véhicule. Tout autre emploi est...

T **I** !

Réponses: Pochettes d'Allumettes Identiques: C et E; Contenant: contenant rouge pour essence; Message: Injustifié



- 1 L'essence devrait être toujours entreposée à l'extérieur de la maison.
- 2 Si tu sens des odeurs d'essence, éloigne-toi rapidement et avise un adulte.

Info-Sécurité:
Dans plus de 60 pour cent des cas d'incendie domestique où il y a eu décès infantile, les habitations ne possédaient pas d'avertisseurs de fumée.

Plan d'Évacuation de la Maison en cas d'Incendie!

Savoir ce qu'il faut faire avant qu'un incendie se déclare peut te sauver la vie! Avec ta famille, prépare un **PLAN D'ÉVACUATION EN CAS D'INCENDIE**. Sers-toi de la grille ci-dessous pour dessiner un plan de ta maison et y placer **DEUX TRAJETS POUR SORTIR** de chaque pièce. Les fenêtres peuvent servir de sorties d'urgence aussi! N'oublie pas d'inclure dans ton Plan, un **POINT DE RASSEMBLEMENT**, en retrait de ta maison.



Hôpitaux Shriners
pour enfants
Shriners Hospitals
for Children®



PENSES-Y!
PRÉVIENS LES BRÛLURES!

Découpe cette page et
affiche-la sur ton réfrigérateur!

