

Pour enfants
de 3 à 7 ans

Penses-y! Préviens les Brûlures!



Rallie-toi à
Boots et Brewster et
participe à leur mission
de te protéger
des brûlures!

avec

Boots et Brewster

Les Deux Copains de Penses-y!
Préviens les Brûlures!

À quelle page
peux-tu trouver chacune
de ces images?



Reponses: A-6, B-3, C-5.



PENSES-Y!
PRÉVIENS LES BRÛLURES!


kidzsmart ©2012

Sois Prudent dans la Salle de Bain!

Voici Boots l'Ourson – il sait comment prévenir les brûlures! Et il aime rendre service aussi! Il n'aimerait rien de mieux que de partager certains conseils de sécurité avec TOI! Son meilleur ami, Brewster, pourrait en profiter aussi!

Oh, non!

Brewster a besoin de ton aide! Il a oublié toutes les règles de sécurité dans la salle de bain et il a rempli la baignoire d'eau chaude! Et puis maintenant, il va sauter dedans! Tout le monde sait que tu dois faire couler de l'eau froide en premier, et puis après, de l'eau chaude! Finalement, avant d'entrer dans la baignoire, n'oublie pas de t'assurer qu'un de tes parents a vérifié la température de l'eau.





Sois Prudent dans la Cuisine!

**Brewster te remercie! Tu l'as beaucoup aidé!
Reconnâître les zones de danger!
Faire attention à ce qui peut causer des
échaudures ou des brûlures –
il reste quand même beaucoup à
apprendre comme tu le verras bientôt...**


Aie!

Brewster est tellement pressé d'aller jouer dehors qu'il prend sa planche à roulettes mais oublie toutes les règles de sécurité! On doit lui rappeler de ne pas courir ou jouer dans la cuisine – surtout si quelqu'un prépare à manger! Peux-tu détecter d'autres situations hasardeuses dans cette cuisine?




L'Énigme de la Bouilloire!

Complète chaque suite en dessinant la prochaine image dans les carrés.



Boots a remarqué une situation hasardeuse dans la cuisine! Aide-le à trouver le cordon électrique qui mène jusqu'à la bouilloire chaude. Est-ce 1, 2, 3, ou 4?



1

2

3

4



Chasse à la Sécurité!

Ces dessins proviennent de l'image de la cuisine de la page opposée. Ces dessins montrent trois situations hasardeuses dans la cuisine. Peux-tu retrouver ces dessins dans l'image de la cuisine?



Un cordon électrique qui se balance.



Un breuvage chaud sur le bord du comptoir.



La poignée du chaudron qui est tournée vers l'extérieur.

Réponses: Suites: 1-bouilloire, 2-mélangeur, 3-tasse, 4-tasse; Cordon électrique de la bouilloire: 3.



- 1** Ne jamais jouer dans la cuisine quand quelqu'un prépare à manger.
- 2** Ne pas toucher ou tirer sur un cordon électrique.
- 3** Ne pas essayer d'atteindre des objets posés sur les comptoirs de la cuisine.

Info-Sécurité:

Environ 65 pour cent des enfants de moins de 4 ans qui ont été hospitalisés pour cas de brûlures, ont été ébouillantés par des liquides chauds.



l'Essence et les Allumettes!

Juste à temps! Mais Brewster va bien. Grâce à toi, il a appris de justesse que la sécurité vient avant tout! Préviens les Brûlures à la maison ou à l'école, tout comme Boots l'Ourson vient de le faire!

Oumf!

On dirait que Brewster a besoin d'un autre petit rappel sur la sécurité. Il a trouvé des choses avec lesquelles il ne devrait pas jouer. Aide-le à être prudent avant qu'il ne soit trop tard! Brewster, Ne touche PAS aux allumettes! Éloigne-toi des flammes et NE touche PAS aux contenants rouges d'essence.

Hum...

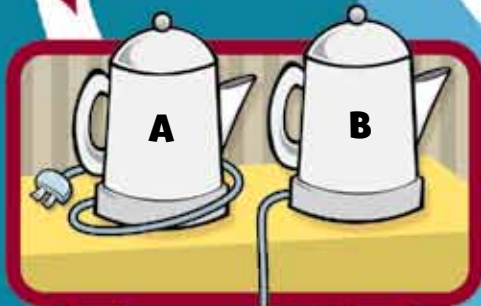
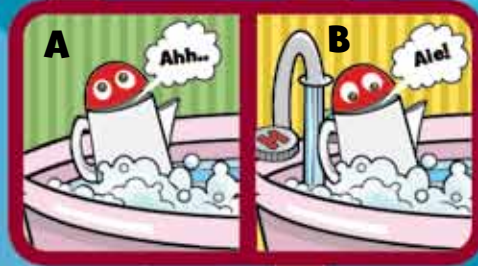





LABYRINTHE DE DANGERS!


Aide Brewster à trouver son chemin à travers le labyrinthe en faisant des choix prudents. Regardons ce qu'il a appris! À chaque dessin, choisis l'option la plus prudente et continue sur cette route. Si tu as raison, Brewster avancera jusqu'à la prochaine question. Sinon, essaie une autre fois!

Départ



Essaie une autre fois!

Bravo, les amis!



Woohoo!

Arrivée



Réponses: Casserole-A, baignoire-A, essence-A, bouilloire-A, fiche de branchement-A.

Conseils de sécurité!

- 1 Si tu vois un contenant rouge d'essence, n'y touche pas et n'essaie pas de l'ouvrir.
- 2 Si tu sens des odeurs d'essence, éloigne-toi et avise un adulte.

Info-Sécurité:

Près de 50 pour cent des enfants qui ont subi des blessures liées aux incendies, ont moins de 5 ans.

Plan d'Évacuation de la Maison en cas d'Incendie!

Savoir ce qu'il faut faire avant qu'un incendie se déclare peut te sauver la vie! Avec ta famille, prépare un **PLAN D'ÉVACUATION EN CAS D'INCENDIE**. Sers-toi de la grille ci-dessous pour dessiner un plan de ta maison et y placer **DEUX TRAJETS POUR SORTIR** de chaque pièce. Les fenêtres peuvent servir de sorties d'urgence aussi! N'oublie pas d'inclure dans ton Plan, un **POINT DE RASSEMBLEMENT**, en retrait de ta maison.



Hôpitaux Shriners
pour enfants
Shriners Hospitals
for Children®



PENSES-Y!
PRÉVIENS LES BRÛLURES!

Découpe cette page et
affiche-la sur ton réfrigérateur!

